


Schaltbare Zugzielanzeige bei H0-Doppelstock-Steuerwagen:

Das Modell ist mit einer digitalen Schnittstelle für die Steuerwagenbeleuchtung nach NEM 652 ausgestattet. Diese Schnittstelle ist unmittelbar an der Rückwand des Führerstandes angebracht und wird nach Abnehmen des Wagenkastens zugänglich. Das Oberteil ist im Bereich neben den Eingangstüren auf das Unterteil aufgerastet.


Die Zugzielanzeige bei den H0-Doppelstock-Steuerwagen (z. B. Art.-Nr.: 73774, 74199) ist werksseitig immer aktiv.

Diese kann abgeschaltet werden, indem der Widerstand (siehe Bild, markiert mit Kreis) ausgelötet wird und an das Lötpad (siehe Bild, markiert mit Pfeil) ein Draht eines Funktionsdecoders (NEM 652) angelötet wird. Über einen solchen Funktionsdecoder kann die Zugzielanzeige dann separat geschaltet werden.




Drahtbrücken:

Auf der Leiterplatte sind zwei Drahtbrücken angebracht, mit denen sich die Schlussleuchten, durch Ziehen der jeweiligen Drahtbrücke, einzeln abschalten lassen.



Belegung Schnittstelle:

Die Kontaktbelegung und Zuordnung der Kabel-farben zur Belegung der Schnittstelle können Sie [hier](#) entnehmen.



(Abbildung zeigt Schnittstelle mit angebrachten Stift-/ Buchsenleisten (Raster 2,54 mm, Stift rund 0,5 mm))